

あなたの

ザクサ液剤の上手な使い方

家まわりの 除草に!!

ジョウロで手軽に除草しましょう。


非選択性茎葉処理除草剤

ザクサ[®]

液剤

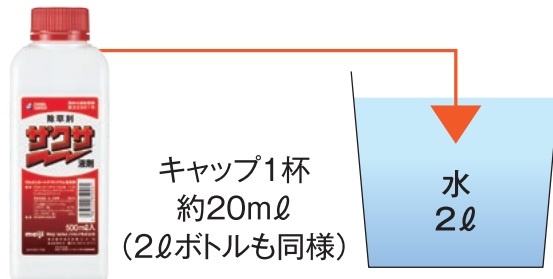
ジョウロ散布のポイント

- ◆ 雑草全体がしっかりと濡れるように、むらなく丁寧に筒先を左右に振りながら散布してください。
- **無駄の少ない散布方法**
- ◆ ジョウロは蓮口ができるだけ細かく、一気に吐き出さないものを使用をおすすめします。




水で薄める

ザクサはほとんどの雑草に対して100~200倍の希釈液で効果を現します。



雑草にかける

雑草全体がしっかりと濡れるようにムラなくかけます。蓮口をガムテープでマスキングすると、薬液の広がりや量を調整できます。



雑草を枯らす

散布後2~5日で枯れはじめ、7~10日後には完全に枯れあがります。

※使用後のジョウロは、よく洗浄していただくか、または除草剤専用にご使用いただくことをお勧めいたします。
※作物・植物・草木にかからないように注意して散布してください。

